

ZPM afspraak maken

Sinds 2022 wordt de bekostiging van GGZ onder de Zorgverzekeringswet gebaseerd op het Zorgprestatie-model (ZPM). Binnen het ZPM registreert u per sessie welke prestatiecode er gedeclareerd dient te worden. Welke prestatiecode er aan een zitting gekoppeld wordt, zal door Incura automatisch bepaald worden aan de hand van de setting, beroepscode van de behandelaar, het consulttype en de directe tijd die bij de zitting geregistreerd staat.

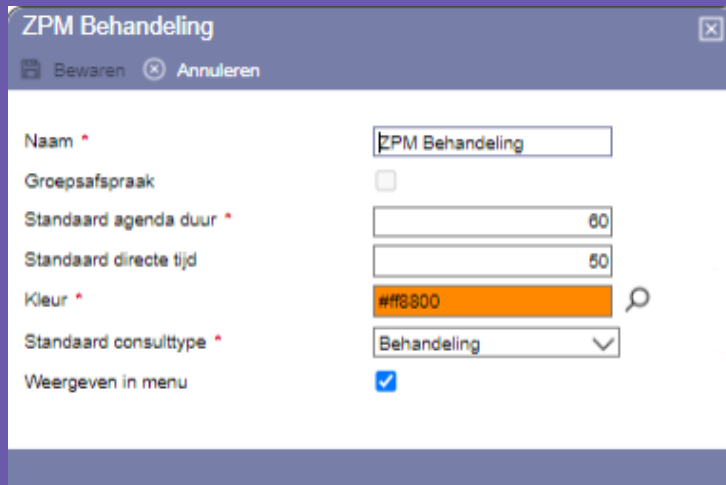
In deze Quickstart ziet u de stappen om ZPM afspraken in de agenda in te plannen. Heeft u de setting en de beroepscode van de behandelaar nog niet ingesteld? Doorloop dan eerst de stappen die beschreven worden in “Quickstart ZPM setting en Beroepscode”. Volg de **donkerpaarse** blokken om de stappen te doorlopen. In de **lichtpaarse** blokken vindt u achtergrondinformatie en uitleg bij de stappen.

Afspraaktypes aanmaken

Voordat afspraken in de agenda gezet kunnen worden moeten er afspraaktypes aangemaakt worden. In de afspraaktypen kunt u een aantal elementen (zoals standaard directe tijd en consulttype) instellen waardoor deze elementen automatisch aan de afspraak gekoppeld worden wanneer u bij het aanmaken van de afspraak kiest voor dit afspraaktype. Later in het document wordt uitgelegd hoe u afspraaktypen gebruikt in de agenda.

Wij adviseren voor ieder consulttype minstens één afspraaktype aan te maken.

- Dashboard -> Instellingen -> Globale Instellingen -> Tabblad Afspraaktypes ZPM -> toevoegen
- Onderstaand scherm verschijnt
- Vul de gegevens in (klik groepsafspraak alleen aan als het afspraaktype bedoeld is voor groepsafspraken) -> bewaren

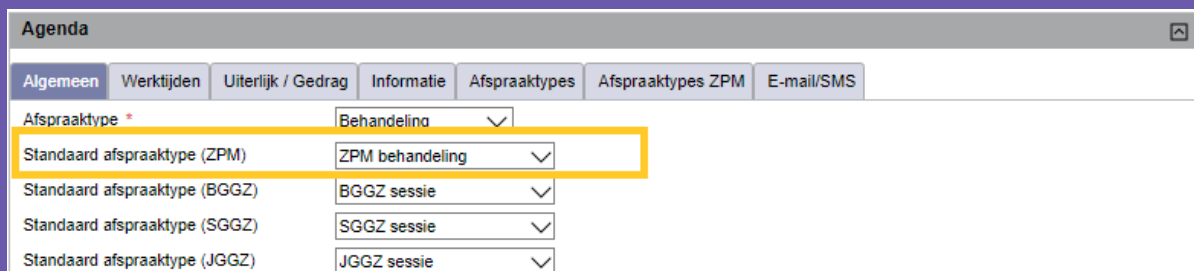


Naam *	ZPM Behandeling
Groepsafspraak	<input type="checkbox"/>
Standaard agenda duur *	60
Standaard directe tijd	50
Kleur *	#ff8000
Standaard consulttype *	Behandeling
Weergeven in menu	<input checked="" type="checkbox"/>

Standaard afspraaktype

Een standaard afspraaktype kunt u met dubbelklik in de agenda inplannen. U kunt maar één afspraaktype koppelen als standaard afspraaktype. Wij adviseren u het afspraaktype dat u het meest gebruikt in te stellen als standaard afspraaktype. Andere afspraaktypen dan het standaard afspraaktype plant u in met de rechtermuisklik.

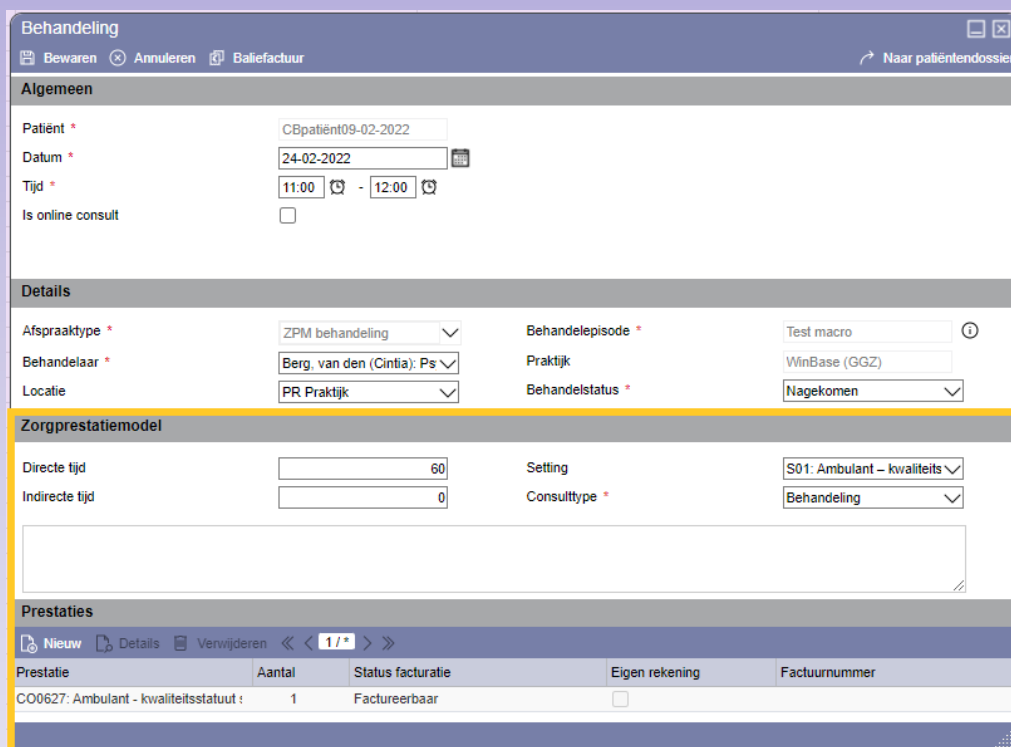
- Dashboard -> Instellingen -> Globale Instellingen -> wijzigen
- Selecteer het standaard afspraaktype ZPM onder sectie 'Agenda' -> bewaren
- Open agenda -> Instellingen -> Globale instellingen doorvoeren (deze stap moet u bij ieder account uitvoeren of iedere gebruiker voert zelf een standaard afspraaktype in in de gebruikersinstellingen)



Afspraaktype *	Behandeling
Standaard afspraaktype (ZPM)	ZPM behandeling
Standaard afspraaktype (BGGZ)	BGGZ sessie
Standaard afspraaktype (SGGZ)	SGGZ sessie
Standaard afspraaktype (JGGZ)	JGGZ sessie

Individuele afspraak inplannen

De details van een afspraak in de agenda ziet u door op de afspraak dubbel te klikken of met rechtermuisklik klikken op 'Openen'. Onderstaand scherm verschijnt.



Behandeling

Bewaren Annuleren Baliefactuur Naar patiëntendossier

Algemeen

Patiënt * CBpatiënt09-02-2022

Datum * 24-02-2022

Tijd * 11:00 - 12:00

Is online consult

Details

Afspraaktype * ZPM behandeling

Behandelaar * Berg, van den (Cintia): Ps

Locatie * PR Praktijk

Behandelepisode * Test macro

Praktijk * WinBase (GGZ)

Behandelstatus * Nagekomen

Zorgprestatie

Directe tijd 60

Indirecte tijd 0

Setting S01: Ambulant – kwaliteits

Consulttype * Behandeling

Prestaties

Nieuw Details Verwijderen << 1/* >>

Prestatie	Aantal	Status facturatie	Eigen rekening	Factuurnummer
CO0627: Ambulant - kwaliteitsstatuut	1	Factureerbaar	<input type="checkbox"/>	

Onder 'Prestaties' ziet u de zorgprestatiecode die gekoppeld wordt aan deze afspraak. Deze wordt door Incura automatisch ingevuld op basis van de instellingen die in de afspraak staan, de code kan *niet handmatig* worden aangepast! Wel kunt u andere codes aan de afspraak toevoegen, zoals bijvoorbeeld een toeslag voor reistijd, door op 'nieuw' te klikken.

De directe en indirecte tijd worden standaard weergegeven volgens de definitie uit het afspraaktype. Deze kunt u allebei handmatig aanpassen, waarbij de weergave in de agenda nooit kleiner wordt dan de directe tijd. De indirecte tijd is vrij invulbaar en heeft geen effect op de weergave in de agenda of de berekening van de prestatiecode. NB: als de directe tijd significant wijzigt dan ziet u dus ook de afgeleide zorgprestatiecode veranderen!

Incura zal nu per zorgprestatiecode bijhouden of deze wel of niet gefactureerd is. Dit ziet u onder 'Status facturatie'.

Een afspraak kunt u op twee manieren inplannen:

1 Door middel van dubbelklik, dan wordt het standaard afspraaktype gebruikt.

- Klik dubbel op de gewenste datum en begintijd
- Selecteer de cliënt -> ok

2. Door middel van de rechtermuisklik.

- Klik op de rechtermuisknop op de gewenste datum en begintijd
- Selecteer het gewenste afspraaktype
- Selecteer de cliënt -> ok -> bewaren

Overige prestaties

Overige prestaties zet u in de agenda met een afspraaktype met het consulttype 'overig'. Bij overige prestaties worden de prestaties niet automatisch door Incura berekend. U dient zelf de juiste prestatiecode aan de afspraak te koppelen.

- Klik op de rechtermuisknop op de gewenste datum en begintijd
- Selecteer afspraaktype met het consulttype 'overig'
- Selecteer de cliënt -> ok -> bewaren
- Open de afspraak met dubbelklik of rechtermuisklik -> open
- Klik op 'Nieuw' onder sectie 'Prestaties', onderstaand scherm verschijnt
- Selecteer achter 'Overige prestatie' de prestatiecode die u wil toevoegen -> bewaren

✕
← Terug
✎ Wijzigen
📄 Bewaren
✕ Annuleren

Prestatie	<input type="text" value=""/>
Overige prestatie	OV0001: Elektroconvulsie ✕
Status facturatie	OV0001: Elektroconvulsie therapie ggz regulier
Aantal	OV0002: Elektroconvulsie therapie ggz complex
Eigen rekening	OV0005: Consultatie bij euthanasieverzoeken
Debiteur	OV0006: Onderlinge dienstverlening
Zorglabels	OV0007: Intercollegiaal overleg kort Setting ambulant kwaliteitsstatuut sectie II
	OV0008: Intercollegiaal overleg lang Setting ambulant kwaliteitsstatuut sectie II
	OV0011: Zorgmachtiging Wet verplichte ggz
	OV0012: Niet-basispakketzorg consult
	OV0013: Niet-basispakketzorg verblijf

Groepsafpraak inplannen

Een groepsafpraak maakt u aan voor minimaal twee cliënten in 1 afspraak. Ook op de groepsafpraak kunt u directe en indirecte tijd handmatig aanpassen. De prestatiecodes voor een groepsconsult zijn gebaseerd op de beroepscode van de behandelaar en het aantal deelnemers in de groep. De prestatie wordt verrekend in eenheden van 30 minuten directe tijdsbesteding. Voor een groepsessie van een uur worden dus twee eenheden van 30 minuten van die prestatiecodes in rekening gebracht. Bijvoorbeeld: een groepsessie van 1 uur met 6 patiënten en 2 behandelaars genereert $6 \times 2 = 12$ prestatiecodes, met aantal 2 bij iedere prestatiecode (twee blokken van 30 minuten). De zorgprestatiecodes worden herberekend zodra de aanwezige patiënten of behandelaars worden aangepast! Het aantal eenheden wordt aangepast zodra de directe tijd significant wordt gewijzigd!

✕
📄 Bewaren
✕ Annuleren
🔍 Details

Afspraakdetails

Datum *	<input type="text" value="24-02-2022"/>	Afspraaktype	<input type="text" value="ZPM groepsafpraak"/>
Tijd *	<input type="text" value="09:15"/> - <input type="text" value="10:15"/>	Eigenaar	<input type="text" value="Berg, van den (Cintia)"/>
		Locatie	<input type="text" value=""/>

Zorg Prestatie Model

Directe tijd	<input type="text" value="60"/>	Indirecte tijd	<input type="text" value="0"/>
--------------	---------------------------------	----------------	--------------------------------

Dit is een voorbeeld van een groepsafpraak onder het Zorgprestatie model

Patiënten

Cbpatiënt17-12-2021 | 25-02-2000 | ZPM groepsafpraak ✕
Cbpatiënt09-02-2022 | 19-06-1990 | Test macro ✕
🔍

Therapeuten

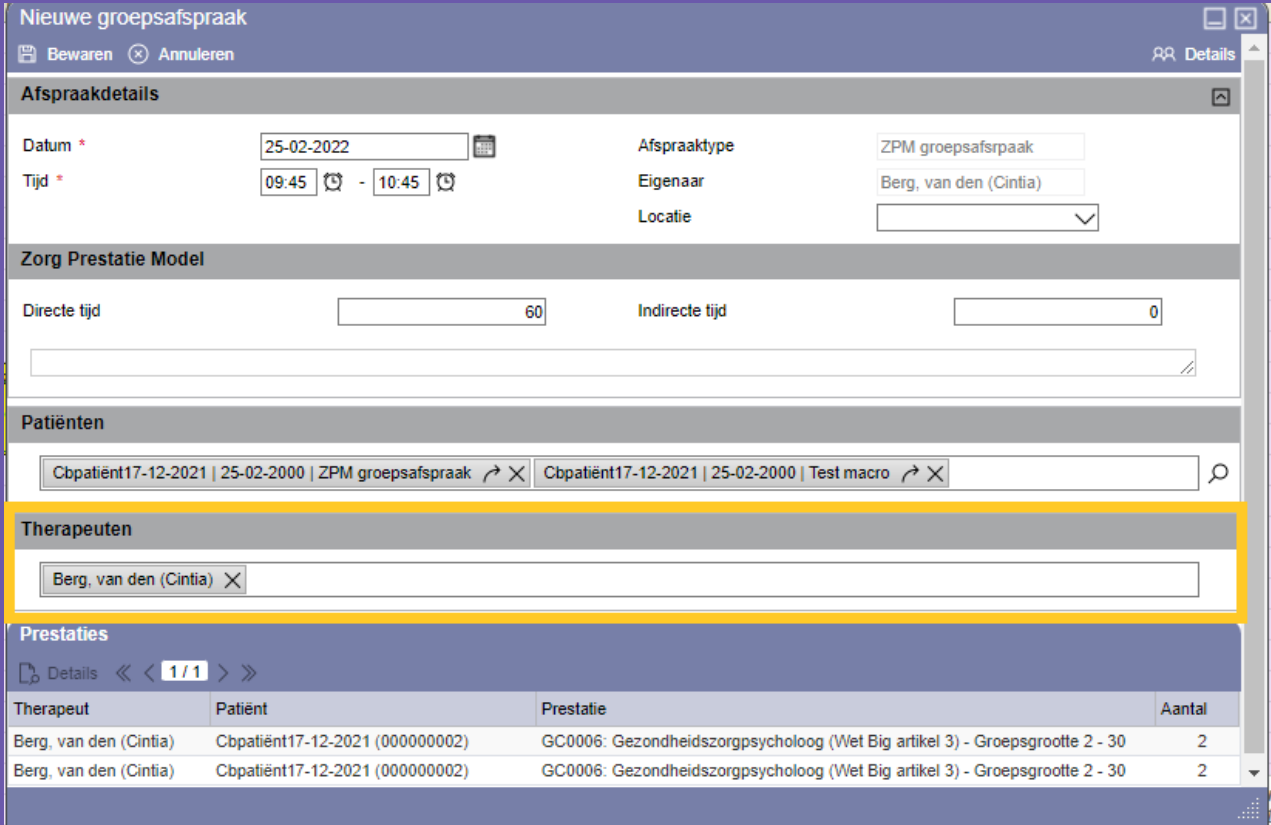
Berg, van den (Cintia) ✕
Balkenende (Patrick) ✕

Prestaties

🔍 Details
⏪ < < 1/1 > >

Therapeut	Patiënt	Prestatie	Aantal
Balkenende (Patrick)	Cbpatiënt09-02-2022 (000000007)	GC0007: Psychotherapeut (Wet Big artikel 3) - Groepsgrootte 2 - 30 minuten	2
Balkenende (Patrick)	Cbpatiënt17-12-2021 (000000002)	GC0007: Psychotherapeut (Wet Big artikel 3) - Groepsgrootte 2 - 30 minuten	2
Berg, van den (Cintia)	Cbpatiënt09-02-2022 (000000007)	GC0006: Gezondheidszorgpsycholoog (Wet Big artikel 3) - Groepsgrootte 2 - 30	2
Berg, van den (Cintia)	Cbpatiënt17-12-2021 (000000002)	GC0006: Gezondheidszorgpsycholoog (Wet Big artikel 3) - Groepsgrootte 2 - 30	2

- Klik op de rechtermuisknop op de gewenste datum en begintijd
- Selecteer afspraaktype van het soort groepsafpraak
- Selecteer de cliënten -> ok
- Voeg eventueel extra therapeuten toe onder sectie therapeuten-> bewaren



Nieuwe groepsafpraak

Bewaren Annuleren Details

Afspraakdetails

Datum * 25-02-2022 Afspraaktype ZPM groepsafpraak
Tijd * 09:45 - 10:45 Eigenaar Berg, van den (Cintia)
Locatie

Zorg Prestatie Model

Directe tijd 60 Indirecte tijd 0

Patiënten

Cbpatiënt17-12-2021 | 25-02-2000 | ZPM groepsafpraak X Cbpatiënt17-12-2021 | 25-02-2000 | Test macro X

Therapeuten

Berg, van den (Cintia) X

Prestaties

Details << 1/1 >>

Therapeut	Patiënt	Prestatie	Aantal
Berg, van den (Cintia)	Cbpatiënt17-12-2021 (000000002)	GC0006: Gezondheidszorgpsycholoog (Wet Big artikel 3) - Groepsgrootte 2 - 30	2
Berg, van den (Cintia)	Cbpatiënt17-12-2021 (000000002)	GC0006: Gezondheidszorgpsycholoog (Wet Big artikel 3) - Groepsgrootte 2 - 30	2

Overzicht handige links

Hulp nodig?

Onze medewerkers van Customer Support helpen u graag! Zij zijn als volgt bereikbaar:

Telefonisch via **088 – 946 2273** en per e-mail via support@incura.nl