

# **Incura Handleiding**

## **Aanleveren beleidsinformatie**

### **JGGZ aan CBS**

(Jeugd GGZ)

- Classificatie: 4 - Openbaar

## Inleiding

Sinds 2015 zijn zorgaanbieders in de Jeugd GGZ verplicht periodiek (beleids-) informatie aan te leveren aan het CBS. Deze aanlevering dient per half jaar te gebeuren. Een aanlevering dient binnen 3 weken na het einde van een periode te hebben plaatsgevonden.

In Incura zet u eenvoudig de gegevens voor de aanlevering naar het CBS in het juiste formaat klaar. U vindt dit onder de 'Aanleveringen'. In deze handleiding wordt uitgelegd welke stappen u in Incura doorloopt.

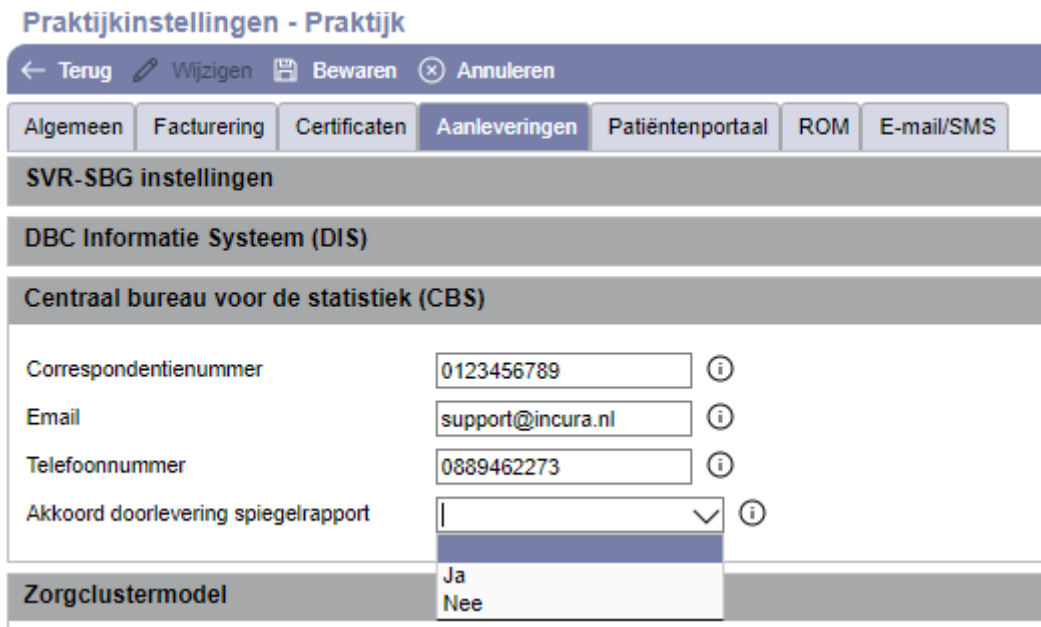
De uiteindelijke aanlevering van het bestand loopt via het portaal van het CBS. Hiervoor kunt u terecht op <https://formulieren.cbs.nl/uploads/upload01.aspx>.

## Inhoud

<b>1</b>	<b>Vorbereiding .....</b>	<b>4</b>
<b>2</b>	<b>Controleren .....</b>	<b>5</b>
2.1	Het maken van controleoverzichten.....	5
2.2	Controleren en aanpassen CBS gegevens per episode.....	9
<b>3</b>	<b>Definitief bestand genereren voor aanlevering .....</b>	<b>11</b>
<b>4</b>	<b>Bijlage I: codelijsten.....</b>	<b>14</b>

# 1 Voorbereiding

Ten eerste vermeldt u uw CBS (correspondentie-)gegevens. Dit doet u vanuit het Dashboard via [Instellingen](#) → [Praktijkinstellingen](#) → [dubbelklikken op uw praktijknaam](#) → [tabblad 'Aanleveringen'](#). Het scherm zoals in [figuur 1](#) verschijnt.



Praktijkinstellingen - Praktijk

← Terug ✎ Wijzigen 📁 Bewaren ✕ Annuleren

Algemeen Facturering Certificaten **Aanleveringen** Patiëntenportaal ROM E-mail/SMS

SVR-SBG instellingen

DBC Informatie Systeem (DIS)

Centraal bureau voor de statistiek (CBS)

Correspondentienummer	<input type="text" value="0123456789"/>	ⓘ
Email	<input type="text" value="support@incura.nl"/>	ⓘ
Telefoonnummer	<input type="text" value="0889462273"/>	ⓘ
Akkoord doorlevering spiegelrapport	<input type="text" value=""/>	ⓘ
Zorgclustermodel	<input type="text" value="Ja"/>	
	<input type="text" value="Nee"/>	

*Figuur 1: correspondentiegegevens CBS vermelden onder praktijkinstellingen*

Vul hier in het deelvenster 'Centraal bureau voor de statistiek (CBS)' de volgende gegevens in:

- Correspondentienummer, bestaande uit 10 cijfers. Heeft u minder cijfers, gebruik dan voorloopnullen om het nummer aan te vullen tot 10 posities;
- Email;
- Telefoonnummer;
- Akkoord doorlevering spiegelrapport.

Het correspondentienummer ontvangt u van het CBS. Het e-mailadres en het telefoonnummer zijn de gegevens van de persoon die daadwerkelijk aanlevert. Vult u deze gegevens goed in, aangezien deze gegevens in het bestand worden opgenomen dat u dadelijk aanbiedt aan het CBS.

Via 'Akkoord doorlevering spiegelrapport' kunt u het CBS toestemming geven om rechtstreeks spiegelrapportages door te leveren aan gemeentes.

Uw keuze wordt automatisch doorgegeven aan het CBS. De doorlevering wordt **alleen** door het CBS uitgevoerd als u expliciet de keuze 'Ja' invult. Als u niets invult of kiest voor 'Nee' vindt dus geen doorlevering plaats. Zie ook het tabblad 'Algemene informatie' in de [aanleverspecificaties](#) van het CBS, bij het onderwerp 'Doorlevering spiegelrapport naar gemeenten'.

Eenmaal ingevuld klikt u op de knop 'Bewaren' om op te slaan.

## 2 Controleren

### 2.1 Het maken van controleoverzichten

Voordat er daadwerkelijk wordt aangeleverd, maakt u eerst een 'Controle overzicht' aan. U ziet het 'Controle overzicht' vanuit het Dashboard via [Aanleveringen](#) → [mapje 'CBS'](#). Het scherm ziet er dan ongeveer uit zoals in **figuur 2**.



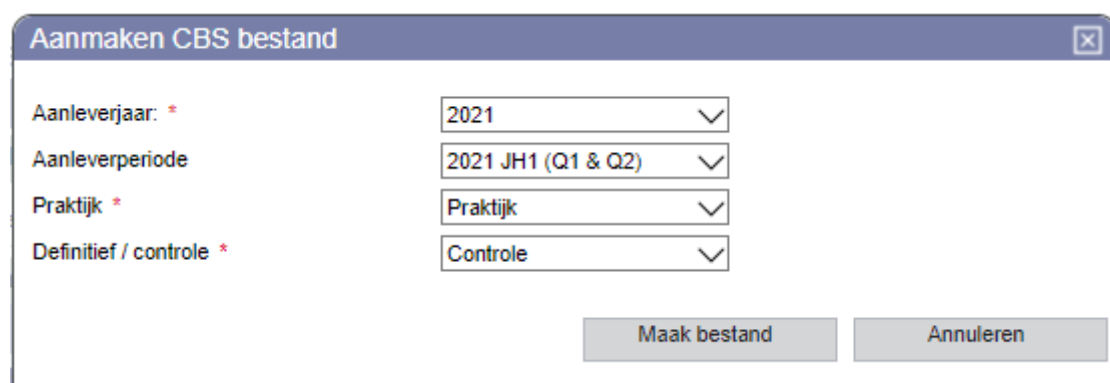
**Figuur 2: CBS aanlevering startscherm**

Een controle overzicht maakt u met de knop 'Nieuwe aanlevering' (**zie figuur 3**).



**Figuur 3: knop nieuwe aanlevering**

Er verschijnt een pop-up met enkele keuzes (**zie figuur 4**).



**Figuur 4: pop-up aanlevering CBS bestand**

In deze pop-up geeft u aan:

- **Aanleverjaar en Aanleverperiode.** De periode waarover de aanlevering moet plaatsvinden. JH staat voor 'Jeugdhulp', Q1 voor 'eerste kwartaal van het jaar'.
- **Praktijk.** De praktijk waarvoor u de aanlevering wilt voorbereiden.
- **Definitief / controle.** Kies hier 'Controle', aangezien u de aan te leveren gegevens in dit stadium eerst nog wilt controleren!

Nadat u klikt u op de knop 'Maak bestand' (zie **figuur 4**) ziet u een scherm zoals in **figuur 5**.



**Figuur 5: voortgangsdialoog voor het genereren van het controleoverzicht voor aanlevering**

Breek dit proces niet af en wacht totdat Incura aangeeft dat het bestand is gegenereerd. U ziet dan de onderstaande melding (zie **figuur 6**).



**Figuur 6: bericht dat het CBS bestand gereed is**

U klikt dit bericht weg met de knop 'Ok'. Het resultaat bekijkt u door in de lijst van CBS aanleveringen de regel te selecteren die door de voorgaande acties is ontstaan. Wanneer u één keer op deze regel klikt dan kleurt deze op en klikt u op de knop 'Details' om verder te gaan (zie **figuur 7**).

Aanleveringen				
<span>⊕</span> Nieuwe aanlevering <span>🔍</span> Details <span>&lt;</span> <span>1 / 1</span> <span>&gt;</span>				
Praktijk	Aanleverperiode	Aanmaakdatum	Aanmaaktijd	Soort
Praktijk	2021 JH1 (Q1 & Q2)	01-07-2021	10:33	Controle

**Figuur 7: aangemaakt bestand aanklikken en openen vanuit de lijst**

Wat volgt is een overzicht in een nieuwe pop-up zoals in **figuur 8**.

Controle overzicht aanlevering CBS																			
Selectie: Aanlevering = 3																			
Sleep kolommen hier naar toe om uw overzicht te specificeren.																			
Aanleverbaar	Patiëntnummer	Patiënt	BSN	Behandelepisod	Begindatum	Einddatum	Geslacht	Gi	Pc	Gemeente	Type verwijz	Hulpvorm	Reden beëi	Gestart met	Client tevre	Client zond	Ouder tevre	Ouder zond	
Nee	000000111	Merk	2776	Jeugd	1-1-2021		Man	01 01 20	14	Gooise Meren	Ontbreekt	02: Jeugdhulp zonder verblijf, ambulante jeugdhulp op locatie van de aanbieder	Niet noodzakelijk	Nee					
Nee	000000002	Bas	0836	Kleptomanie	7-4-2017		Man	25 02 20	20	Haarlem	Ontbreekt	02: Jeugdhulp zonder verblijf, ambulante jeugdhulp op locatie van de aanbieder	Niet noodzakelijk	Nee					

Figuur 8: overzicht met genereerde controlegegevens

U kunt het getoonde overzicht exporteren naar Excel om aanpassingswerkzaamheden, zoals in **paragraaf 2.2**, overzichtelijk te houden.

Alle kolommen behalve de eerste drie (**zie figuur 9**) worden naar het CBS aangeleverd. De patiëntnummers en patiëntnamen worden namelijk niet meegestuurd. Deze gegevens ziet u nog wel in dit overzicht, omdat u daarmee zelf kunt herleiden in welke dossiers correcties moeten worden aangebracht. In het uiteindelijke bestand dat u via de website van het CBS gaat insturen, staan deze gegevens er niet meer bij. Ook kolom 1 is een hulpkolom.

### Welke episodes worden geselecteerd voor de aanlevering?

Per geselecteerde periode worden de volgende criteria aangehouden:

- alle episodes van patiënten die jonger waren dan 18 jaar op de begindatum van de behandelingsperiode
- én waarvan de looptijd van de episode overlapt met de geselecteerde periode voor de CBS-aanlevering

CONTROLE OVERZICHT AANLEVERING CBS																			
Selectie: (Aanlevering = 2045)																			
Sleep kolommen hier naar toe om uw overzicht te specificeren.																			
Aanleverbaar	Patiëntnummer	Patiënt	BSN	Behandelepisod	Begindatum	Einddatum	Geslacht	Geboortedatum	Postcode	Gemeente	Type verwijz	Hulpvorm	Reden beëindig	Gestart met cri	Client te				
Ja	000000026	Krabben	999916750	Emotieregulatiepr	13-2-2019		Vrouw	25-12-2007	9999 BO	Waalre	02: Huisarts	02: Jeugdhulp zonder verblijf, ambulante jeugdhulp op locatie van de aanbieder	Niet noodzakelijk	Nee					
Nee	000000095	Bosch	999947035	Angst en spanning&schachte	29-8-2018	31-1-2019	Man	25-10-2004	9999 TP	Eindhoven	Ontbreekt	02: Jeugdhulp zonder verblijf, ambulante jeugdhulp op locatie van de aanbieder	01: Beëindigd volgens plan	Nee					
Ja	000000154	Verheijen	999958343	Heraanmelding Gedragsprobleme	11-3-2019		Man	14-04-2006	9999 PH	Waalre	02: Huisarts	02: Jeugdhulp zonder verblijf, ambulante jeugdhulp op locatie van de aanbieder	Niet noodzakelijk	Nee					
Ja	000000184	Heuckinck	999938149	Heraanmelding angst	26-9-2018		Vrouw	13-03-2001	9999 EY	Eindhoven	02: Huisarts	02: Jeugdhulp zonder verblijf, ambulante jeugdhulp op locatie van de aanbieder	Niet noodzakelijk	Nee					
Nee	000000251	Reingruber	999977283	Aandachtsprobleem	9-8-2018	8-2-2019	Man	05-08-2010	9999 CK	Waalre	02: Huisarts	02: Jeugdhulp zonder verblijf, ambulante jeugdhulp op locatie van de aanbieder	Ontbreekt	Nee					
Ja	000000305	Bol	999975262	dwang 2	11-4-2018		Man	28-03-2001	9999 FF	Eindhoven	01: Gemeentelijke toegang	02: Jeugdhulp zonder verblijf, ambulante jeugdhulp op locatie van de aanbieder	Niet noodzakelijk	Nee					

Figuur 9: gegevens uit kolommen 'aanleverbaar', 'patiëntnummer' en 'patiënt' worden niet meegestuurd

Indien er gegevens ontbreken, dan toont Incura in de betreffende kolom de tekst 'Ontbreekt'. In **figuur 10** ziet u een voorbeeld van enkele episodes waarbij dit optreedt: het type verwijzer en de reden beëindiging ontbreken hier. In de kolom 'Aanleverbaar' is de markering 'Nee'.

CONTROLE OVERZICHT AANLEVERING CBS															
Selectie: (Aanlevering = 2045)															
Sleep kolommen hier naar toe om uw overzicht te specificeren.															
Aanleverbaar	Patientnummer	Patiënt	BSN	Behandelepisod	Begindatum	Einddatum	Geslacht	Geboortedatum	Postcode	Gemeente	Type verwijzer	Hulpvorm	Reden beëindig	Gestart met cri	Client te
Ja	000000026	Krabben	999916750	Emotieregulatiep	13-2-2019		Vrouw	25-12-2007	9999 BO	Waalre	02: Huisarts	02: Jeugdhulp zonder verblijf, ambulante jeugdhulp op locatie van de aanbieder	Niet noodzakelijk	Nee	
Nee	000000095	Bosch	999947035	Angst en spanningsklachte	29-8-2018	31-1-2019	Man	25-10-2004	9999 TP	Eindhoven	Ontbreekt	02: Jeugdhulp zonder verblijf, ambulante jeugdhulp op locatie van de aanbieder	01: Beëindigd volgens plan	Nee	
Ja	000000154	Verheijen	999958343	Heraanmelding Gedragsprobleme	11-3-2019		Man	14-04-2006	9999 PH	Waalre	02: Huisarts	02: Jeugdhulp zonder verblijf, ambulante jeugdhulp op locatie van de aanbieder	Niet noodzakelijk	Nee	
Ja	000000184	Heuckinck	999938149	Heraanmelding angst	26-9-2018		Vrouw	13-03-2001	9999 EY	Eindhoven	02: Huisarts	02: Jeugdhulp zonder verblijf, ambulante jeugdhulp op locatie van de aanbieder	Niet noodzakelijk	Nee	
Nee	000000251	Reingruber	999977283	Aandachtsprobleer	9-8-2018	8-2-2019	Man	05-08-2010	9999 CK	Waalre	02: Huisarts	02: Jeugdhulp zonder verblijf, ambulante jeugdhulp op locatie van de aanbieder	Ontbreekt	Nee	
Ja	000000305	Bol	999975262	dwang 2	11-4-2018		Man	28-03-2001	9999 FF	Eindhoven	01: Gemeentelijke toegang	02: Jeugdhulp zonder verblijf, ambulante jeugdhulp op locatie van de aanbieder	Niet noodzakelijk	Nee	

Figuur 10: voorbeeld van trajecten waarbij gegevens ontbreken

Indien uit deze controles afwijkingen naar voren komen, kunt u die bij de **behandelepisodes** in het **patiëntdossier** aanpassen of aanvullen (zie **paragraaf 2.2** voor de correcties).

U kunt nu het overzicht minimaliseren, de ontbrekende gegevens via patiëntgegevens aanvullen en na de aanpassingen het controle overzicht opnieuw aanmaken.

**Let op:** patiënten met ontbrekende of ongeldige gegevens worden in het definitieve 'Aan te leveren overzicht' niet meegenomen. In kolom 1 van het overzicht, met de naam 'Aanleverbaar', wordt aangegeven welke patiënt/episode aan te leveren is en welke nog aanpassingen behoeft.

Verder kan het nog voorkomen dat u 'Niet noodzakelijk' als vermelding tegenkomt in kolommen. Dit gebeurt in situaties waarbij een episode nog niet beëindigd is waardoor sommige gegevens nog niet van belang zijn (zie **figuur 11**). Is het gegeven op deze plaats wel van belang en niet of niet correct ingevuld, dan meldt Incura dat ook.

CONTROLE OVERZICHT AANLEVERING CBS															
Selectie: (Aanlevering = 2045)															
Sleep kolommen hier naar toe om uw overzicht te specificeren.															
Aanleverbaar	Patientnummer	Patiënt	BSN	Behandelepisod	Begindatum	Einddatum	Geslacht	Geboortedatum	Postcode	Gemeente	Type verwijzer	Hulpvorm	Reden beëindig	Gestart met cri	Client te
Ja	000000026	Krabben	999916750	Emotieregulatiep	13-2-2019		Vrouw	25-12-2007	9999 BO	Waalre	02: Huisarts	02: Jeugdhulp zonder verblijf, ambulante jeugdhulp op locatie van de aanbieder	Niet noodzakelijk	Nee	
Nee	000000095	Bosch	999947035	Angst en spanningsklachte	29-8-2018	31-1-2019	Man	25-10-2004	9999 TP	Eindhoven	Ontbreekt	02: Jeugdhulp zonder verblijf, ambulante jeugdhulp op locatie van de aanbieder	01: Beëindigd volgens plan	Nee	
Ja	000000154	Verheijen	999958343	Heraanmelding Gedragsprobleme	11-3-2019		Man	14-04-2006	9999 PH	Waalre	02: Huisarts	02: Jeugdhulp zonder verblijf, ambulante jeugdhulp op locatie van de aanbieder	Niet noodzakelijk	Nee	
Ja	000000184	Heuckinck	999938149	Heraanmelding angst	26-9-2018		Vrouw	13-03-2001	9999 EY	Eindhoven	02: Huisarts	02: Jeugdhulp zonder verblijf, ambulante jeugdhulp op locatie van de aanbieder	Niet noodzakelijk	Nee	
Nee	000000251	Reingruber	999977283	Aandachtsprobleer	9-8-2018	8-2-2019	Man	05-08-2010	9999 CK	Waalre	02: Huisarts	02: Jeugdhulp zonder verblijf, ambulante jeugdhulp op locatie van de aanbieder	Ontbreekt	Nee	
Ja	000000305	Bol	999975262	dwang 2	11-4-2018		Man	28-03-2001	9999 FF	Eindhoven	01: Gemeentelijke toegang	02: Jeugdhulp zonder verblijf, ambulante jeugdhulp op locatie van de aanbieder	Niet noodzakelijk	Nee	

Figuur 11: niet noodzakelijke gegevens

Het BSN van patiënten waarbij u de WID registratie niet compleet heeft, wordt wel aan het CBS



doorgegeven. Hoewel WID-registratie belangrijk blijft, is het dus niet van invloed op de gegevensverstrekking aan het CBS.

## 2.2 Controleren en aanpassen CBS gegevens per episode

Hieronder beschrijven wij de velden die specifiek voor CBS worden ingevuld.

Incura vult voor u de volgende waarde:

- *Type hulpverlening:*  
Dit gegeven is door Incura op de behandel-episode (Jeugdtraject CBS) automatisch gevuld met '02: Jeugdhulp zonder verblijf, ambulante jeugdhulp op locatie van de aanbieder'.  
**Let op:** indien u meent dat dit voor u niet de juiste waarde is, wilt u dit dan s.v.p. melden via [support@incura.nl](mailto:support@incura.nl).

De volgende gegevens worden door u ingevuld op het episode-scherm, onder de koptekst 'Gegevens CBS'. Onderstaande nummering verwijst naar de nummering zoals in **figuur 12**:

1. *Gestart met crisis:*  
Vink dit aan indien de episode gestart is vanuit een crisissituatie.
2. *Verwijstype:*  
Het gegeven verwijstype lijkt sterk op het 'Type verwijzer' zoals u dat kent van het traject. Echter, het CBS hanteert een afwijkende indeling volgens de codelijst in bijlage I. Dit veld is verplicht.
3. *Perspectief (t/m 2018):*  
Vanaf 1 januari 2019 wordt het veld 'Perspectief' niet meer uitgevraagd door het CBS. Incura toont het veld nog wel om, indien van toepassing, uw invoer uit het verleden zichtbaar te maken. Dit gegeven is echter niet meer opgenomen in het aan te leveren bestand.
4. *Reden beëindiging CBS:*  
Dit veld lijkt sterk op 'Reden afsluiting' zoals u dat kent van het traject. Echter, het CBS hanteert een afwijkende indeling in redenen. Daarom wordt om een separate registratie gevraagd.
5. *Outcome-gegevens:*  
In de 4 velden onder de koptekst 'Outcome-gegevens' wordt gevraagd om *optionele* registratie van een aantal outcome-indicatoren. Twee van deze velden betreffen een score op een schaal van 1 tot en met 10, de andere velden vragen een keuze uit de codelijst in bijlage I.

Om bovenstaande gegevens aan te vullen, opent u steeds de patiëntdossiers die een lopend traject hebben in de periode waarover wordt aangeleverd. U vult de hierboven genoemde gegevens zoals aangegeven op de 'Behandel-episode' ([Patiëntdossier](#) → [Behandel-episode](#)) onder het kopje 'Gegevens CBS'.

### Behandelepisode - Test, T. (Patiënt)

**Algemeen**

Naam \*   
 Verantwoordelijk behandelaar \*   
 Praktijk   
 Locatie

**Periode**

Begindatum \*    
 Einddatum    
 Status

**Aanmelding**

**Primaire diagnose**

**Gegevens CBS**

Gestart met Crisis   
 Verwijstype   
 Type hulpverlening   
 Perspectief (t/m 2018)   
 Reden beëindiging cbs

**Outcome-gegevens**

Cliënt tevredenheid (1 - 10)     
 Cliënt zonder hulp verder   
 Ouder tevredenheid (1 - 10)     
 Ouder zonder hulp verder

Laatste aanlevering op  
 Kenmerk  
 Beëindigd bij aanlevering

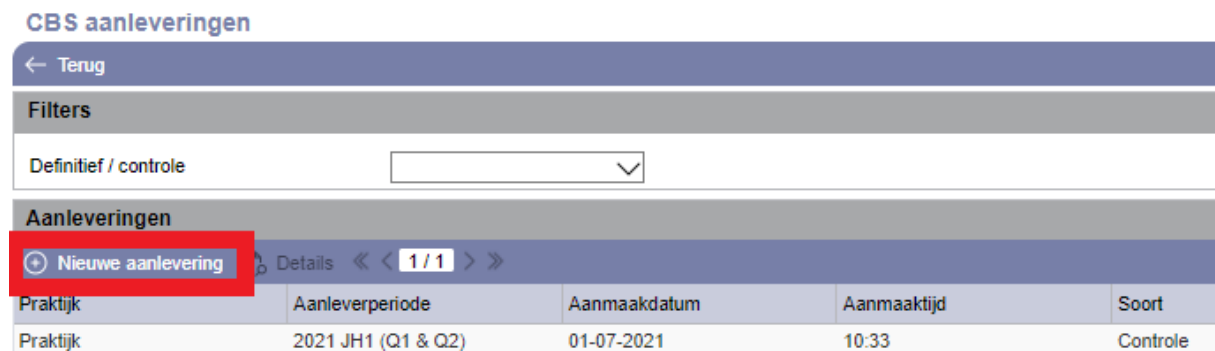
**Standaard prestatiecode(s) buiten GGZ**

Prestatie	Aantal

**Figuur 12: bij te werken jeugdtrajectgegevens op behandelepisode**

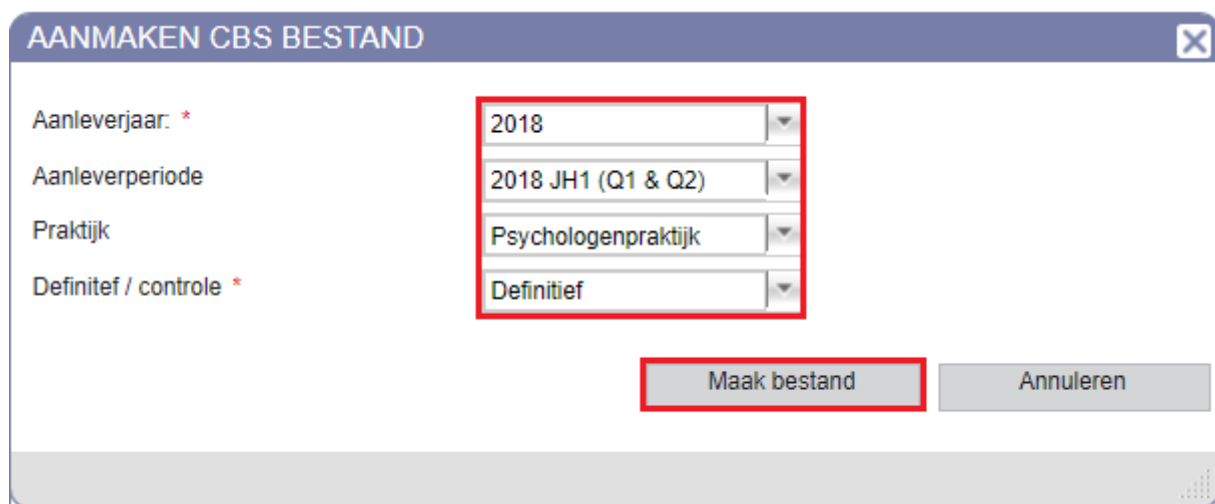
### 3 Definitief bestand genereren voor aanlevering

Eenmaal klaar met alle controles en eventuele correcties staan alle regels in het laatste controleoverzicht op aan te leveren. Nu kunt u het bestand definitief aanmaken. Klikte u wederom vanuit het overzicht van CBS aanleveringen op de knop 'Nieuwe aanlevering' (*zie figuur 13*).



*Figuur 13: knop nieuwe aanlevering*

Hierdoor verschijnt opnieuw de pop-up met keuzes (*zie figuur 14*).



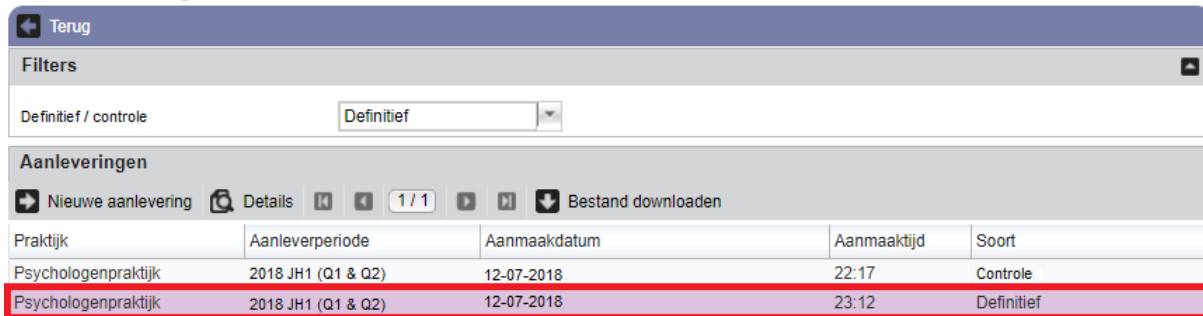
*Figuur 14: pop-up aanlevering CBS bestand*

Ditmaal vult u in:

- **Aanleverjaar** en **Aanleverperiode**. Dezelfde waardes als gebruikt voor het controleoverzicht.
- **Praktijk**. Wederom de praktijk waarover u wilt aanleveren.
- **Definitief / controle**. Hier kiest u ditmaal 'Definitief', aangezien u de aan te leveren gegevens nu als bestand wilt klaarzetten voor de aanlevering aan het CBS.

Vervolgens klikt u weer op de knop 'Maak bestand' waarna u de voortgangsdialoog ziet zoals u eerder zag in *figuur 7*. Indien het bestand is aangemaakt, verschijnt ook de bevestiging uit *figuur 8* opnieuw. Deze klikt u weg met de knop 'Ok' waarna u het aangemaakte bestand in het overzicht van de CBS aanleveringen vindt (*zie figuur 15*).

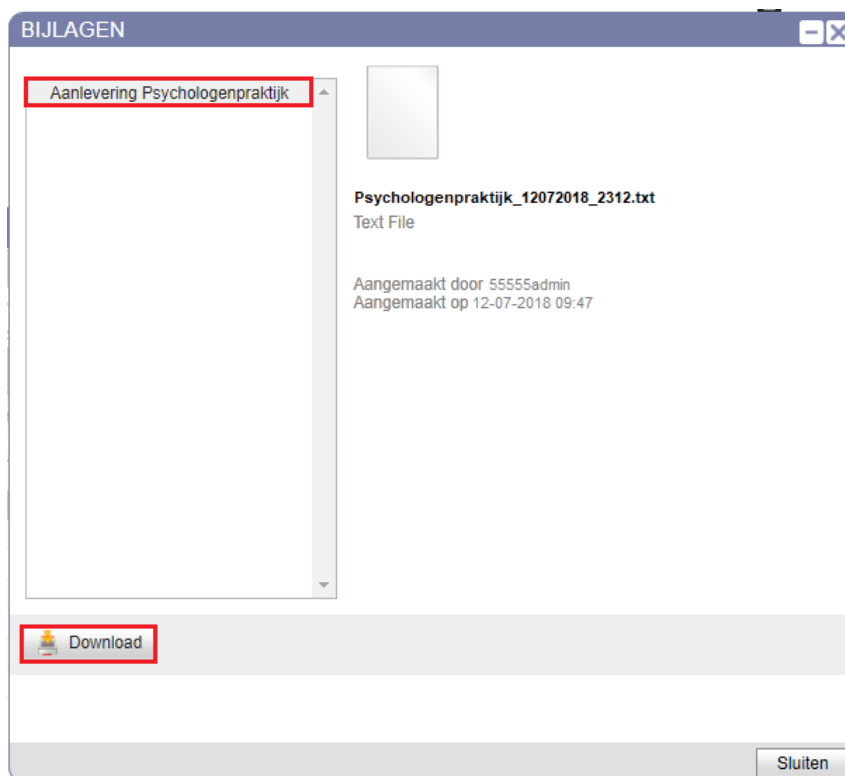
## CBS aanleveringen



Praktijk	Aanleverperiode	Aanmaakdatum	Aanmaaktijd	Soort
Psychologenpraktijk	2018 JH1 (Q1 & Q2)	12-07-2018	22:17	Controle
Psychologenpraktijk	2018 JH1 (Q1 & Q2)	12-07-2018	23:12	Definitief

**Figuur 15: aangemaakt definitief bestand in overzichtslijst van cbs aanleveringen**

Het definitieve bestand herkent u aan de tekst 'Definitief' in de kolom 'Soort'. Klik één keer op deze regel en dan op de knop 'Bestand downloaden' om verder te gaan. Wat volgt is de pop-up uit **figuur 16**



**Figuur 16: bestand als bijlage downloaden**

In deze pop-up klikt u het bestand linksboven aan met de muis waarna de knop 'Downloaden' links onder aanklikbaar wordt. U klikt nu op die knop 'Downloaden' en het bestand wordt opgeslagen vanuit uw webbrowser.

Tenslotte biedt u het bestand aan via de website van het CBS.

NB: Na het aanmaken van een definitief bestand worden alle betreffende zorgtrajecten op de behandelingsperiode bijgewerkt met informatie vanuit deze aanlevering (**zie ook figuren 12 en 17**).

Gegevens CBS	
Gestart met Crisis	<input type="checkbox"/>
Verwijstype	02: Huisarts
Type hulpverlening	02: Jeugdhulp zonder verblijf, ambulante je
Perspectief (t/m 2018)	04: Behandelen
Reden beëindiging cbs	01: Beëindigd volgens plan
<b>Outcome-gegevens</b>	
Cliënt tevredenheid (1 - 10)	8
Cliënt zonder hulp verder	03: Wel mee eens – voor nu heb ik gee
Ouder tevredenheid (1 - 10)	7
Ouder zonder hulp verder	02: Niet mee eens – maar met een lich
Laatste aanlevering op	14-07-2019
Kenmerk	Psychologenpraktijk 14-07-2019
Beëindigd bij aanlevering	Ja

**Figuur 17: bijgewerkte kenmerken in behandelingsperiode na aanlevering**

## 4 Bijlage I: codelijsten

In de aanlevering wordt gebruikt gemaakt van gegevens volgens een zgn. 'codelijst'. De gegevens die van uw programma bekend zijn naar aanleiding van de waarden die door u worden ingevuld, worden omgezet naar deze codes. Met de codes uit deze lijst leest het CBS de waarden uit die u aanlevert.

### Codelijsten

#### **Geslacht**

M	Man
V	Vrouw
O	Onbekend

#### **Verwijzer**

01	Gemeentelijke toegang
02	Huisarts
03	Jeugdarts
04	Gecertificeerde instelling
05	Medisch specialist
06	Geen verwijzer
07	Onbekend

#### **Hulpvorm**

01	Jeugdhulp zonder verblijf, uitgevoerd door het wijk- of buurtteam
02	Jeugdhulp zonder verblijf, ambulante jeugdhulp op locatie van de aanbieder
03	Jeugdhulp zonder verblijf, daghulp op locatie van de aanbieder
04	Jeugdhulp zonder verblijf, jeugdhulp in het netwerk van de jeugdige
11	Jeugdhulp met verblijf, pleegzorg
12	Jeugdhulp met verblijf, gezinsgericht
13	Jeugdhulp met verblijf, gesloten plaatsing
14	Jeugdhulp met verblijf, anders dan bovenstaand

#### **Perspectief (t/m 2018)**

02	Diagnostiek
03	Begeleiden
04	Behandelen

#### **Reden beëindiging jeugdhulp**

01	Beëindigd volgens plan
02	Voortijdig afgesloten: in overeenstemming
03	Voortijdig afgesloten: eenzijdig door de cliënt
04	Voortijdig afgesloten: eenzijdig door de aanbieder
05	Voortijdig afgesloten: wegens externe omstandigheden

**Zonder hulp verder**

- 01 Helemaal niet mee eens – ik heb juist een zelfde soort of zwaardere hulp nodig
- 02 Niet mee eens – maar met een lichtere vorm van hulp red ik het goed
- 03 Wel mee eens – voor nu heb ik geen verdere hulp nodig, maar ik verwacht dat ik later nog wel eens om hulp zal aankloppen
- 04 Helemaal mee eens – ik heb geen verdere hulp meer nodig